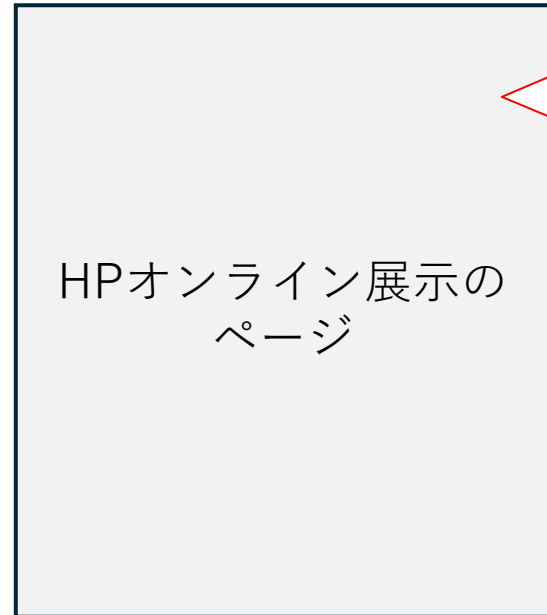


オンライン展示発表入室方法 (ZOOM)

ZOOMアプリのダウンロードを推奨いたします。下記よりデスクトップアプリのダウンロードをお願いします。

https://zoom.us/ja/download#client_4meeting



① オンライン展示のページより、視聴したい展示の「Zoom」ボタンをクリック



【展示オンライン発表用】ワイヤレスエミュレーターシナポジウム

日時 2024年3月21日 01:00 PM 大阪、札幌、東京

ミーティング登録

名* 姓*

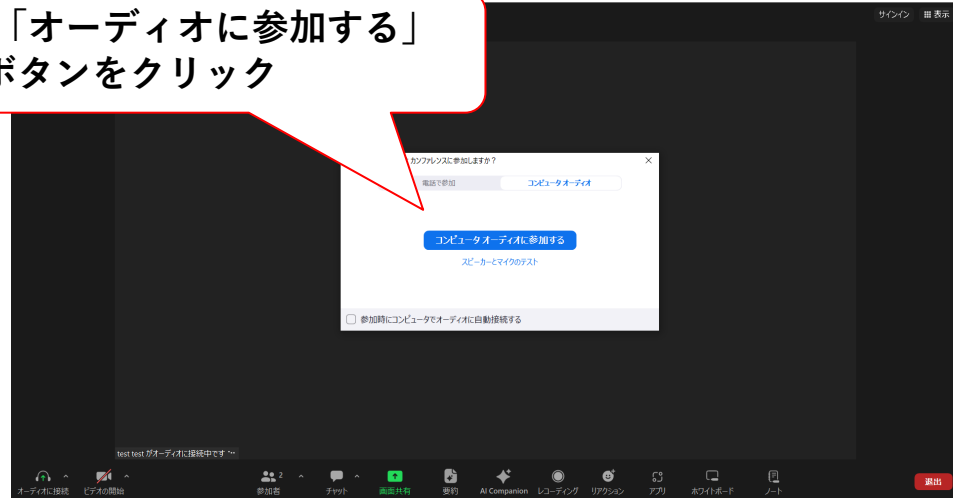

メールアドレス*

登録してご参加ください

② 氏名・メールアドレスを入力

③ 登録をクリック

④ 「オーディオに参加する」のボタンをクリック

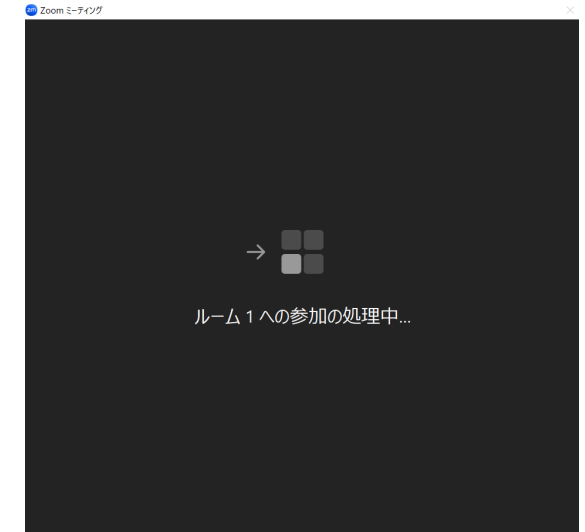


以上で入室完了です。
ブレイクアウトルームの入室方法は次のページへ

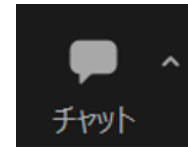
ブレイクアウトルーム入室時

② 入室したい部屋の「参加」ボタンをクリック

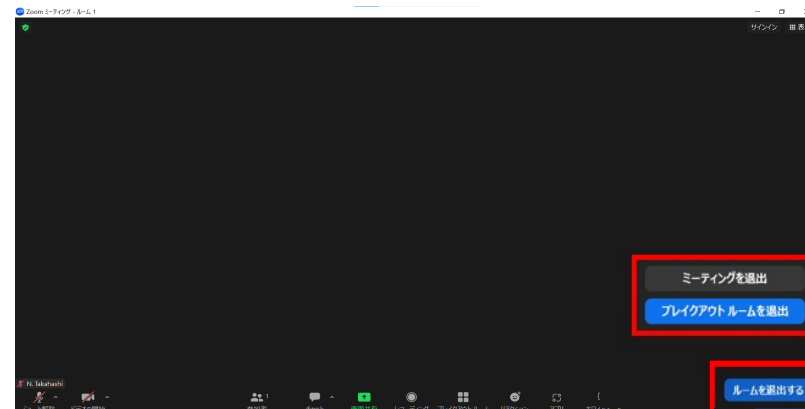
① ブレイクアウトルームのアイコンを選択



*展示へのご質問は、チャットへご投稿ください。



ブレイクアウトルーム退室時



② ミーティングを退出=ZOOMを終了する
ブレイクアウトルームを退出=上記ルーム選択へ戻る
*別の部屋に移動する場合は、ブレイクアウトルームを退出し、再度、入室してください。

① 「ルームを退出する」の青いボタンをクリック